

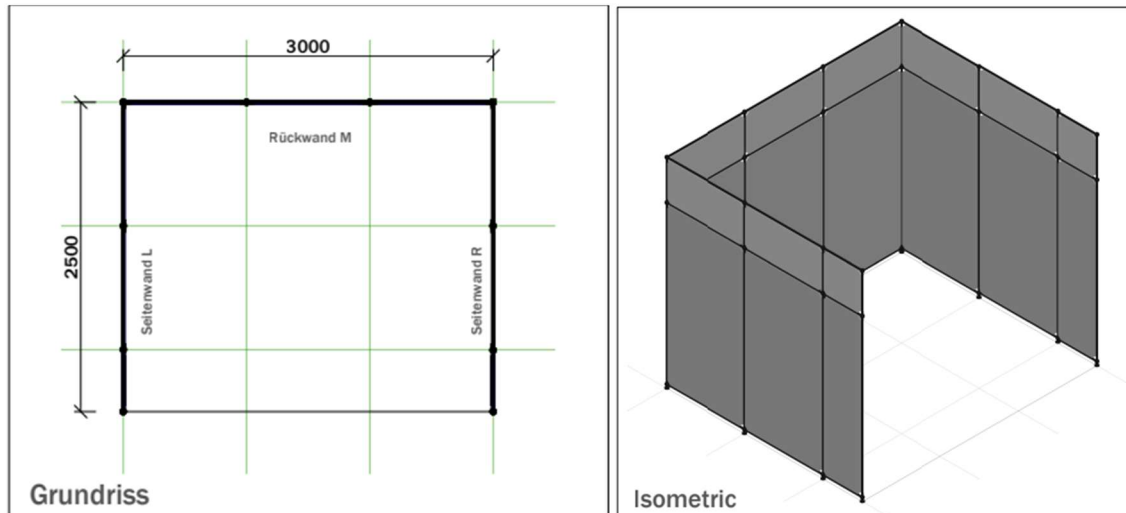
Grafikbestellformular / Aufstiegskongress 2023 / Stand 3x2,5m

Firma:

Ansprechperson für Grafiken:

E-Mailadresse:

Telefonnummer:



Sie haben zwei Methoden für die Wandgrafik zur Auswahl.

Erstens: Wandgrafik auf Forex (siehe 2. Wandgrafik auf Forex). Dabei wird die Grafik auf Forexplatten kaschiert und an die Wandkonstruktion montiert. Diese Methode hat den Vorteil, dass die Grafik nicht unterbrochen wird, da die Platten direkt aneinander montiert werden. Die Forex-Platten können mehrmals verwendet werden.

Kosten: 143,50 EURO/m²

Zweitens: Wandgrafik direkt auf die HKP-Platten der Konstruktion kaschiert (Siehe 3. Wandgrafik direkt auf HKP-Platten kaschiert). Bei der Standkonstruktion werden Metallstäbe verwendet, die man bei dieser Grafikmethode bei der Ausstellung sehen wird. Diese Grafik kann nur einmalig verwendet werden.

Kosten: 99,50 Euro/m²

Wählen sie **eine** der Methoden für Ihre Wandgrafik aus.

Inhaltsverzeichnis

1. Informationen zur Druckdatenerstellung	2
2. Wandgrafik auf Forexplatten	3
3. Wandgrafik direkt auf HKP kaschiert	4
4. Blendengrafik/Text	5
5. Thekengrafik	5

1. Informationen zur Druckdatenerstellung

- Die Druckdokumente in **1 zu 1 mit 150dpi** oder in **1 zu 2 mit 300dpi** erstellen, je nach dem letztendlichen Ausgabeformat (Produktionsmaß)
- **Ringsum bitte mit mind. 10 mm – 30 mm Beschnittzugabe (Beschnittzone) einstellen!**
- **ALLE Logos / Logoelemente bitte einbetten!**
WICHTIG > Logos müssen aus Vektordaten (EPS-Daten) eingebettet werden (Logos aus Pixeldaten / JPGs etc. sind für Großformatdruck ungeeignet).
- **ALLE Schriften in PFADE wandeln – und ggf. auch einbetten!**
- **Im Fond eingebunden Grafiken sollten ebenso als Vektordaten verwendet werden,**
- **sowie verwendete Fotos (JPGs oder TIFs) sollten im Ursprung mindestens 300dpi haben!**
- Hier BITTE auch eine Qualitätsprüfung auf die 100%-Darstellung im Endformat (Produktionsmaß) vornehmen!
- **Die Druckdaten für „großformatigen Messewänden“ BITTE in einer Fläche anlegen/erstellen.**
- Die fertig freigegebenen und auf die „Qualität im Endformat“ (100%-Darstellung / Beurteilung am Monitor) geprüften Druckdokumente als „**qualitativ hochwertiges Druck-PDF**“ ausgeben – ohne Datenverknüpfungen!
- **Werden wesentlich Daten von geringere Ausflösung verwendet bzw. von geringerer Qualität, dies BITTE bei der Bestellung angeben!**
- Druckdaten (PDFs) die nicht verwendet werden können bzw. wo eine Nacharbeit notwendig sein wird, **siehe obigen Vorgaben**, müssen zum grafischen Stundensatz von netto EUR 85,-- abgerechnet werden. Dies betrifft auch das Nachordern von etwaigen Logodaten, Schriften, etc.
- **Für die Erstellung von Layouts oder grafischer Nachbearbeitung berechnen wir je Grafikstunde netto/netto EUR 85,--**

Wenden Sie sich bitte bei Rückfragen die die Grafiken betreffen an hannah.haefner@wirkungsgrad-messen.de

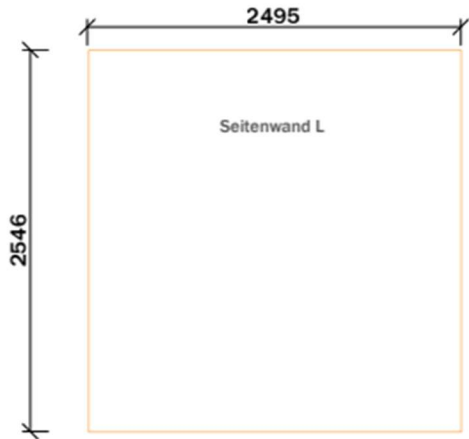
Deadline

Die Grafiken müssen spätestens bis zum **1.9.2023** an hannah.haefner@wirkungsgrad-messen.de mit im CC gerhard.ruh@wirkungsgrad-messen.de und n-bard@dhfpg-bsa.de geschickt werden.

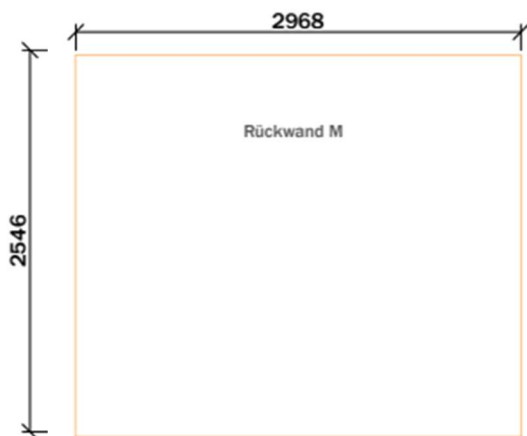
2. Wandgrafik auf Forexplatten

Bitte zeichnen Sie die ungefähre Größe und Position Ihrer Grafik in die Ansichten auf der linken Seite ein.

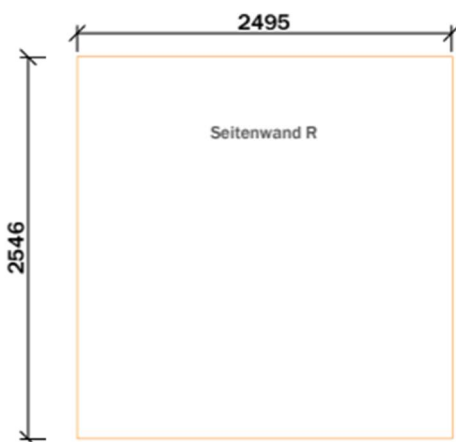
Anschließend geben Sie in der Liste auf der rechten Seite den Namen der Dateivorlage an.



Seitenwand links:
 Grafik 1: _____



Rückwand:
 Grafik 1: _____

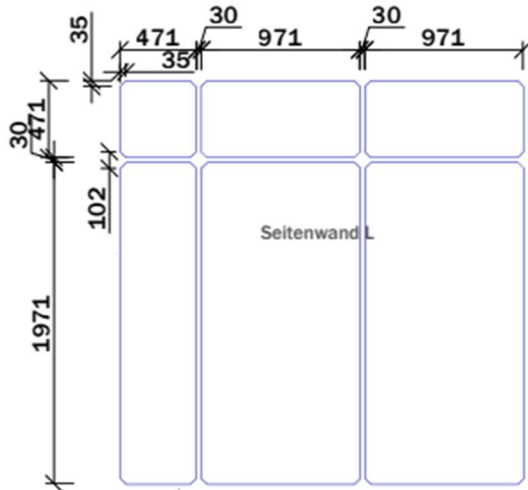


Seitenwand rechts:
 Grafik 1: _____

3. Wandgrafik direkt auf HKP kaschiert

Bitte zeichnen Sie die ungefähre Größe und Position Ihrer Grafik in die Ansichten auf der linken Seite ein.

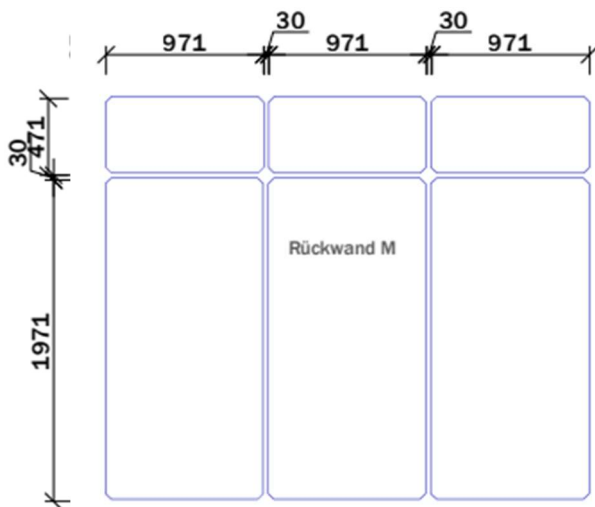
Anschließend geben Sie in der Liste auf der rechten Seite den Namen der Dateivorlage an.



Seitenwand links Maße HxB:2500x2500mm

Seitenwand links:

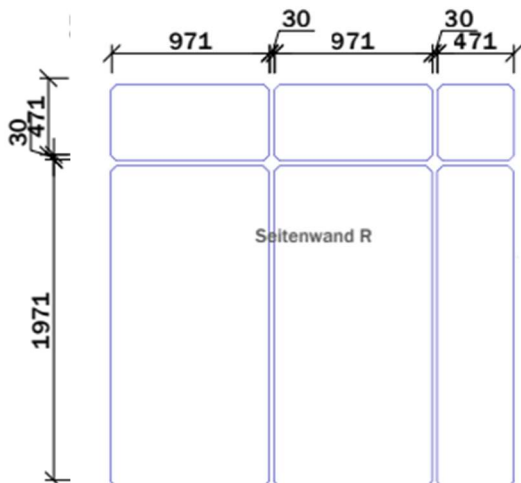
Grafik 1: _____



Rückwand Maße HxB: 2500x3000mm

Rückwand:

Grafik 1: _____



Seitenwand rechts Maße HxB:2500x2500mm

Seitenwand rechts:

Grafik 1: _____

4. Blendengrafik/Text

Die Beschriftung der Blende mit Ihrem Firmennamen ist im Standpreis inklusive. Gerne können Sie für 90€ zusätzlich zu Ihrem Firmennamen Ihr Firmenlogo oder auch nur dieses (ohne Text) auf die Blende drucken lassen. Die Größe der Blende beträgt $b \times h = 2000 \times 250\text{mm}$

Text: _____

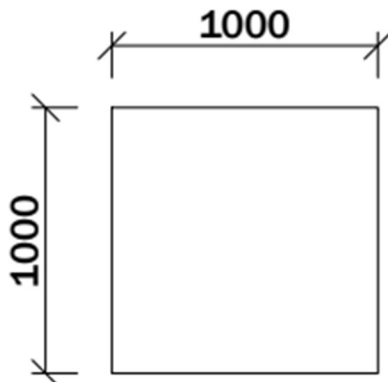
Falls Sie Ihr Logo auf der Blende haben möchten, zeichnen Sie bitte hier die ungefähre Position ein. Anschließend geben Sie bitte den Namen der Dateivorlage an.

Logografik: _____

5. Thekengrafik

Bitte zeichnen Sie die ungefähre Größe und Position Ihrer Grafik in die Ansichten auf der linken Seite ein. Anschließend geben Sie in der Liste auf der rechten Seite den Namen der Dateivorlage an.

Kosten 99,50 Euro/m²



Theke:

Grafik 1: _____